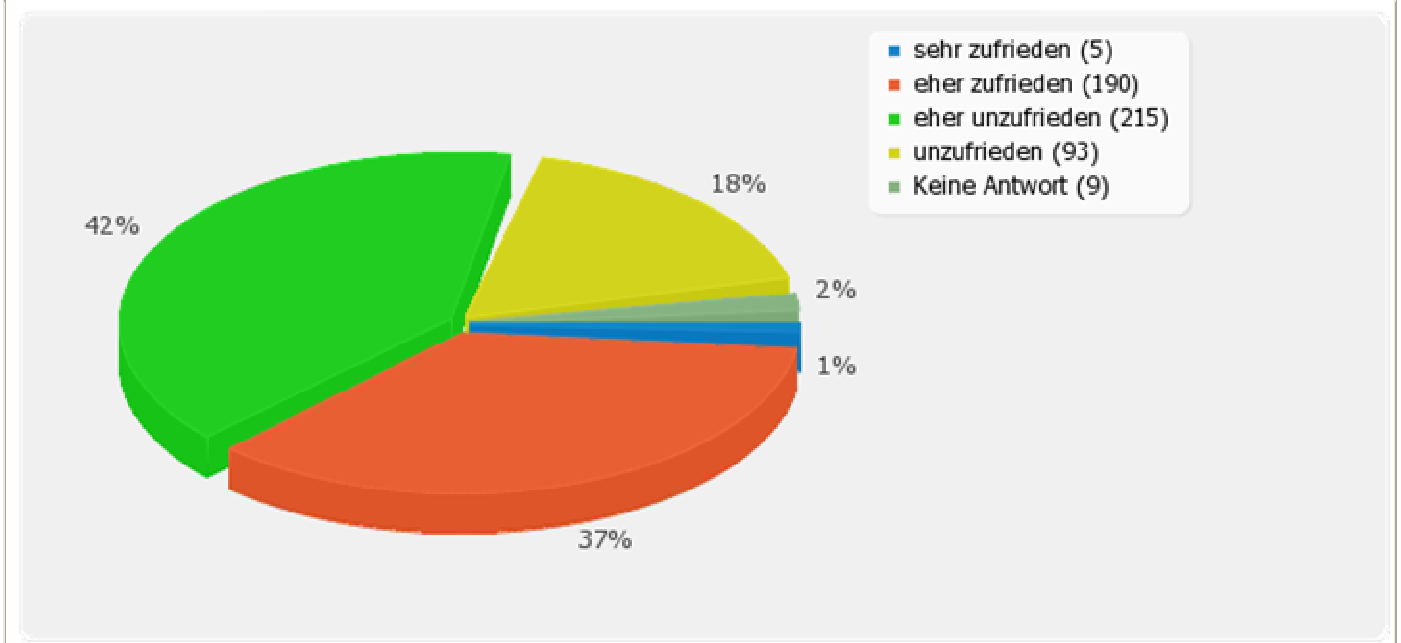


Auswertung Monatsumfrage Juli 2010 der CVP Kanton Luzern

Anzahl der Datensätze in dieser Abfrage: 512

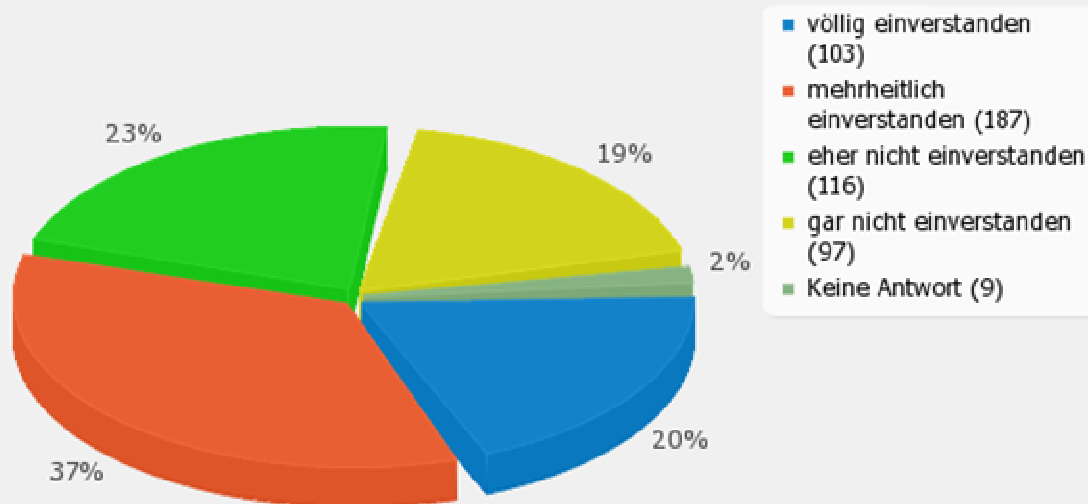
Sind Sie zufrieden mit der Arbeit des Bundesrats?

Antwort	Anzahl	Prozent
sehr zufrieden (4)	5	0.98%
eher zufrieden (3)	190	37.11%
eher unzufrieden (2)	215	41.99%
unzufrieden (1)	93	18.16%
Keine Antwort	9	1.76%
Nicht beendet	0	0.00%



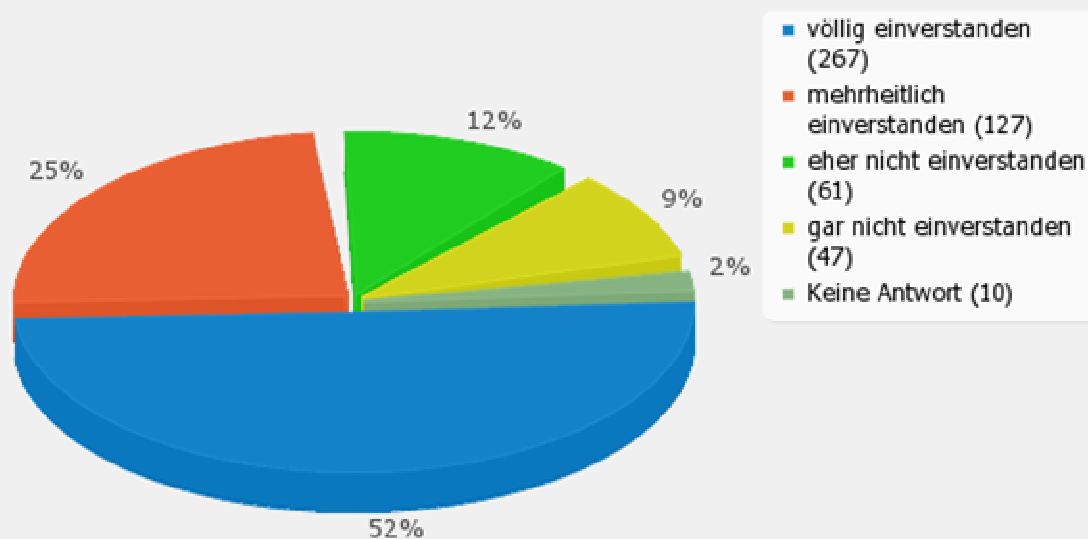
Eltern, die ihre Kinder fremd betreuen lassen, können einen Teil dieser Betreuungskosten von den Steuern abziehen. Sind Sie damit einverstanden?

Antwort	Anzahl	Prozent
völlig einverstanden (A 1)	103	20.12%
mehrheitlich einverstanden (A 2)	187	36.52%
eher nicht einverstanden (A 3)	116	22.66%
gar nicht einverstanden (A 4)	97	18.95%
Keine Antwort	9	1.76%
Nicht beendet	0	0.00%



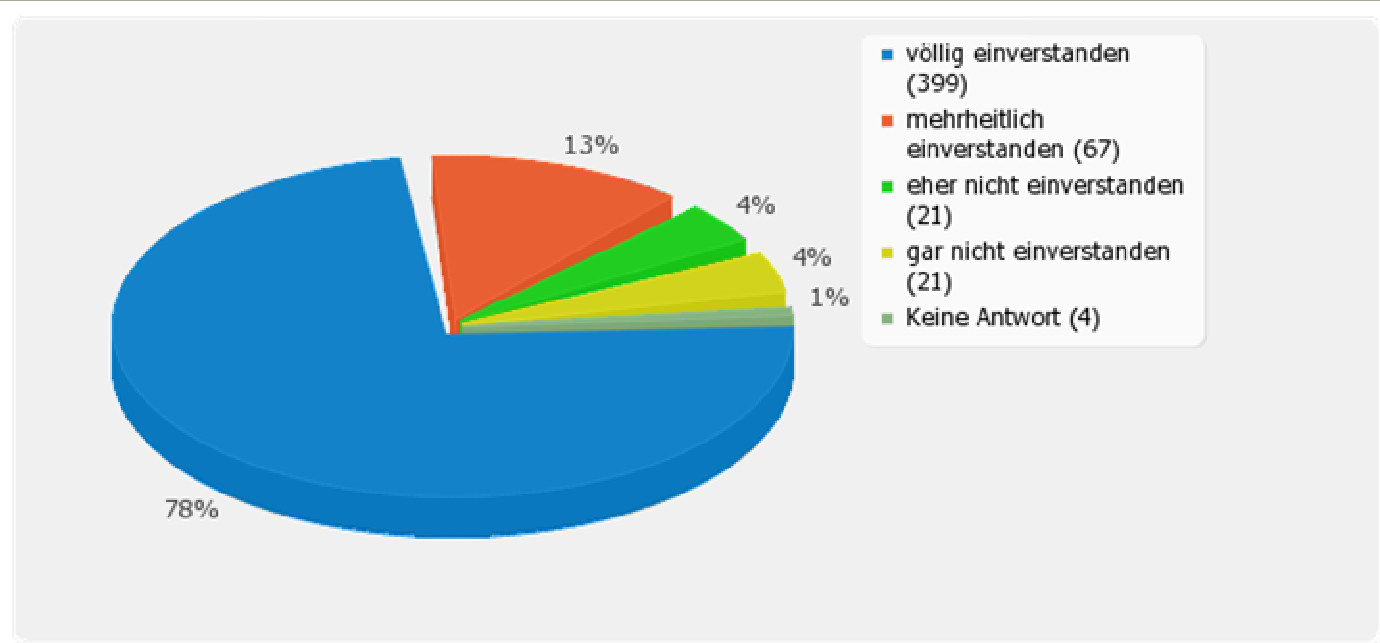
Was halten Sie von folgender Aussage: „Eltern, die ihre Kinder selber betreuen, muss für die Kinderbetreuung ein mindestens gleich hoher Steuerabzug gewährt werden wie Eltern, die ihre Kinder fremd betreuen lassen.“

Antwort	Anzahl	Prozent
völlig einverstanden (A 1)	267	52.15%
mehrheitlich einverstanden (A 2)	127	24.80%
eher nicht einverstanden (A 3)	61	11.91%
gar nicht einverstanden (A 4)	47	9.18%
Keine Antwort	10	1.95%
Nicht beendet	0	0.00%



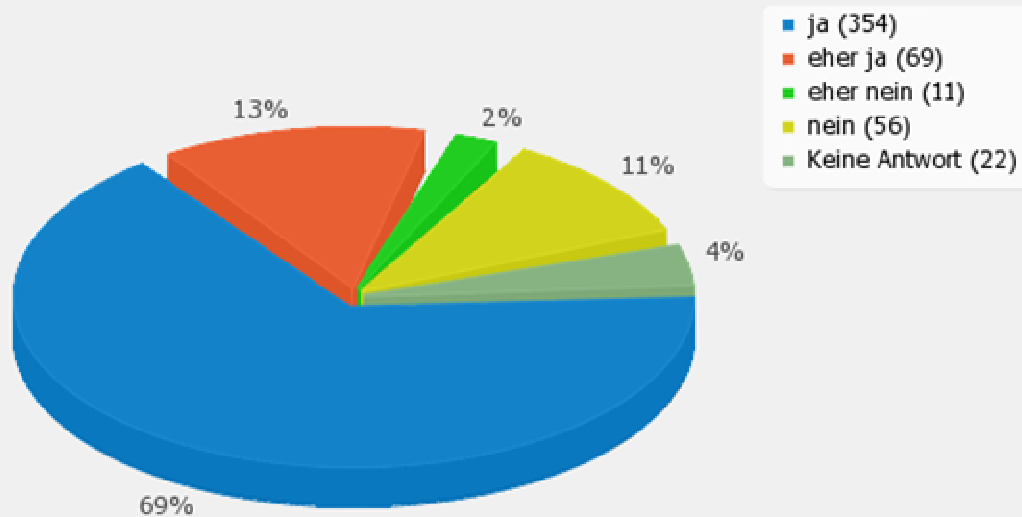
Sind Sie damit einverstanden, dass Boni und Löhne, die 3 Millionen Franken übersteigen, steuerlich stärker belastet werden?

Antwort	Anzahl	Prozent
völlig einverstanden (A 1)	399	77.93%
mehrheitlich einverstanden (A 2)	67	13.09%
eher nicht einverstanden (A 3)	21	4.10%
gar nicht einverstanden (A 4)	21	4.10%
Keine Antwort	4	0.78%
Nicht beendet	0	0.00%



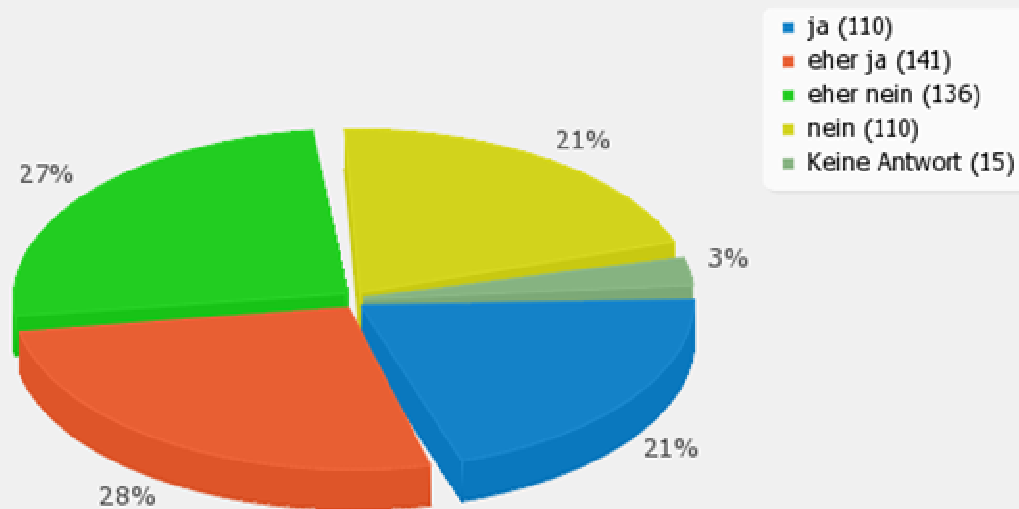
Sollen Identitätskarten wieder bei der Gemeinde bezogen werden können?

Antwort	Anzahl	Prozent
ja (01)	354	69.14%
eher ja (02)	69	13.48%
eher nein (03)	11	2.15%
nein (04)	56	10.94%
Keine Antwort	22	4.30%
Nicht beendet	0	0.00%



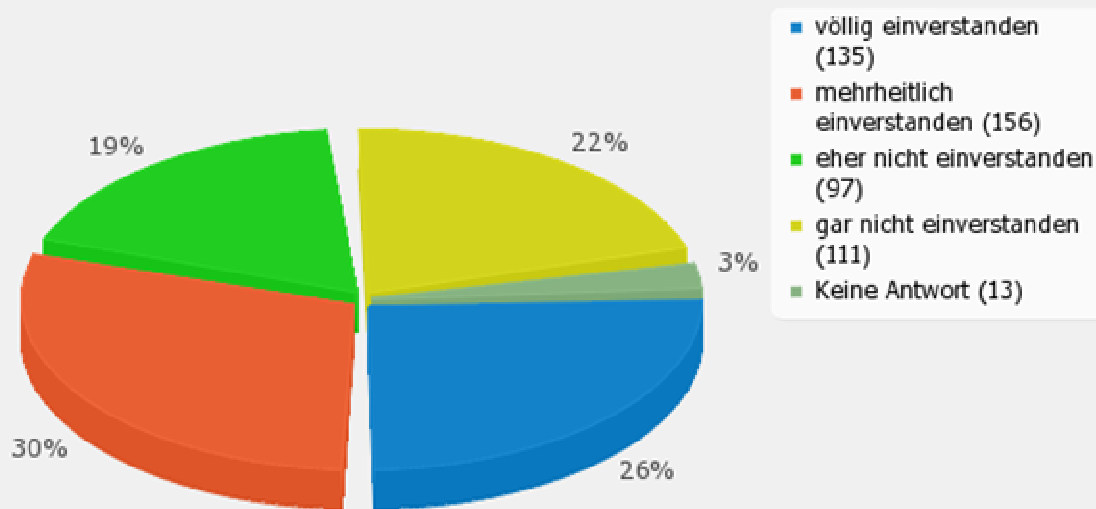
Finden Sie den Hilferuf der Lehrer wegen Überlastung und Unterbezahlung berechtigt?

Antwort	Anzahl	Prozent
ja (01)	110	21.48%
eher ja (02)	141	27.54%
eher nein (03)	136	26.56%
nein (04)	110	21.48%
Keine Antwort	15	2.93%
Nicht beendet	0	0.00%



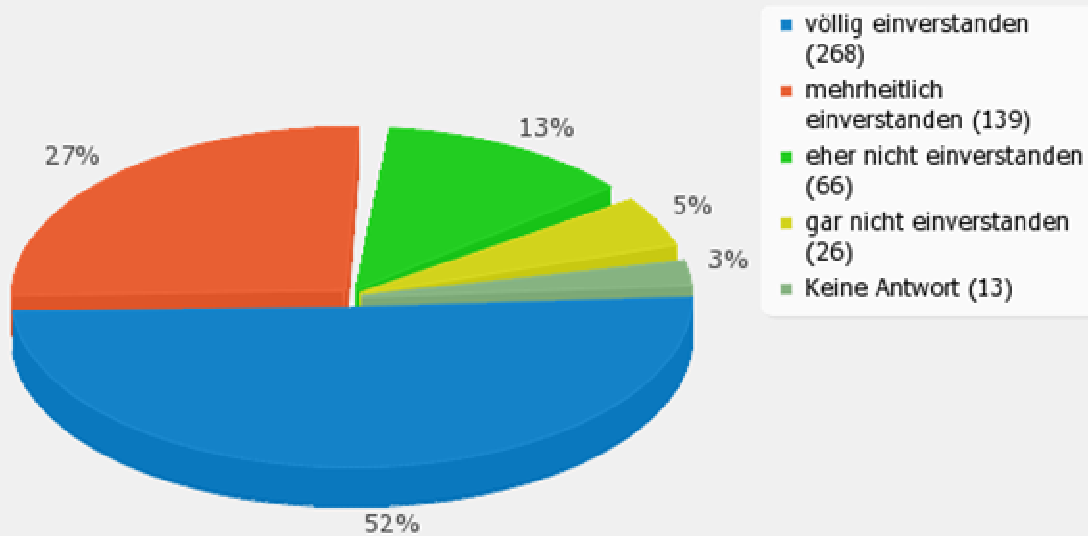
Sind Sie damit einverstanden, dass die Luzerner Gemeinden künftig einen zweijährigen Kindergarten anbieten müssen (Angebotsobligatorium)?

Antwort	Anzahl	Prozent
völlig einverstanden (A 1)	135	26.37%
mehrheitlich einverstanden (A 2)	156	30.47%
eher nicht einverstanden (A 3)	97	18.95%
gar nicht einverstanden (A 4)	111	21.68%
Keine Antwort	13	2.54%
Nicht beendet	0	0.00%



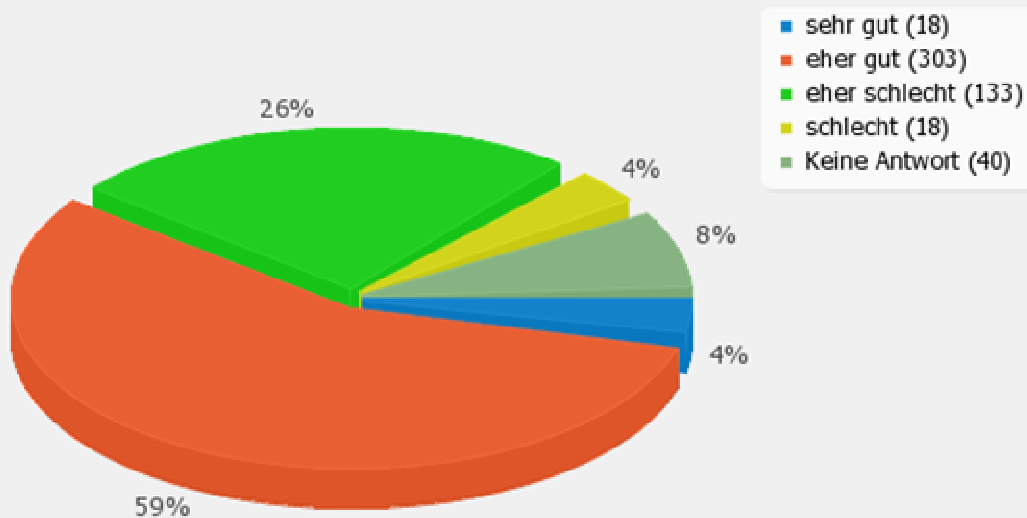
Sind Sie damit einverstanden, dass der Besuch eines zweiten Kindergartenjahres für die Kinder weiterhin freiwillig bleibt?

Antwort	Anzahl	Prozent
völlig einverstanden (A 1)	268	52.34%
mehrheitlich einverstanden (A 2)	139	27.15%
eher nicht einverstanden (A 3)	66	12.89%
gar nicht einverstanden (A 4)	26	5.08%
Keine Antwort	13	2.54%
Nicht beendet	0	0.00%



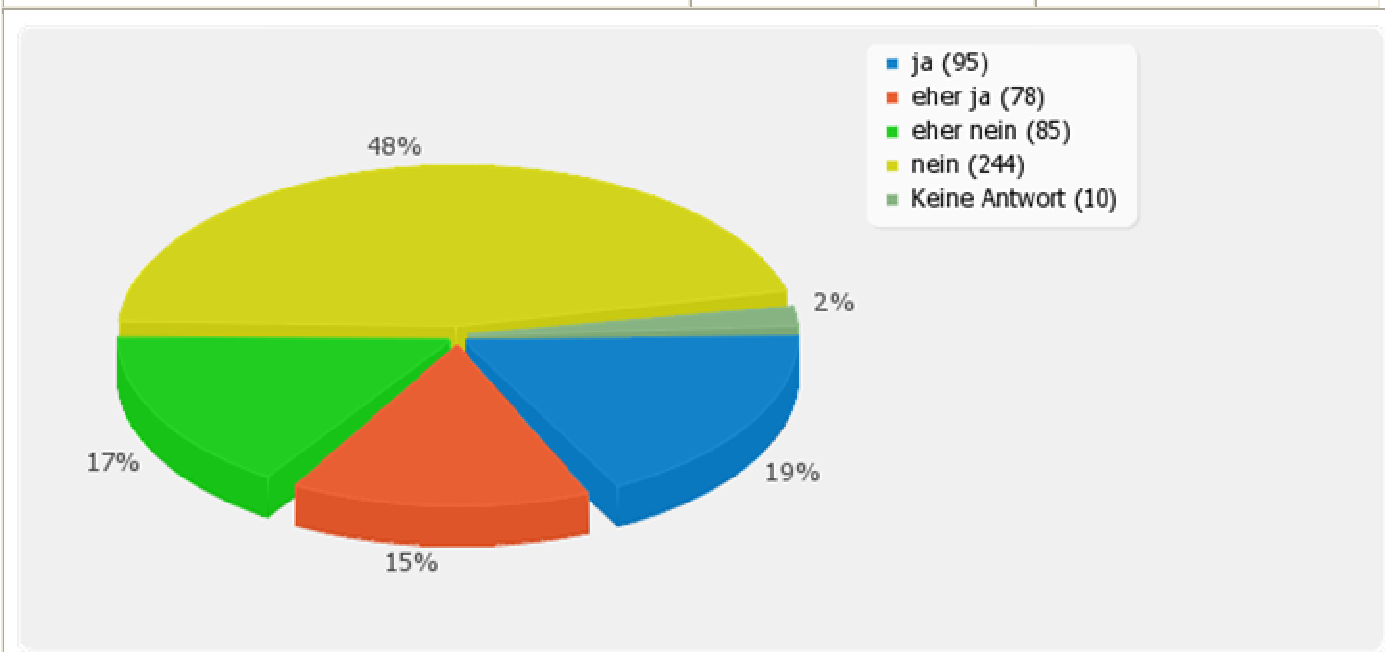
Wie beurteilen Sie das Verhältnis des Kantons Luzern zu seinen Zentralschweizer Nachbarkantonen?

Antwort	Anzahl	Prozent
sehr gut (01)	18	3.52%
eher gut (02)	303	59.18%
eher schlecht (03)	133	25.98%
schlecht (04)	18	3.52%
Keine Antwort	40	7.81%
Nicht beendet	0	0.00%



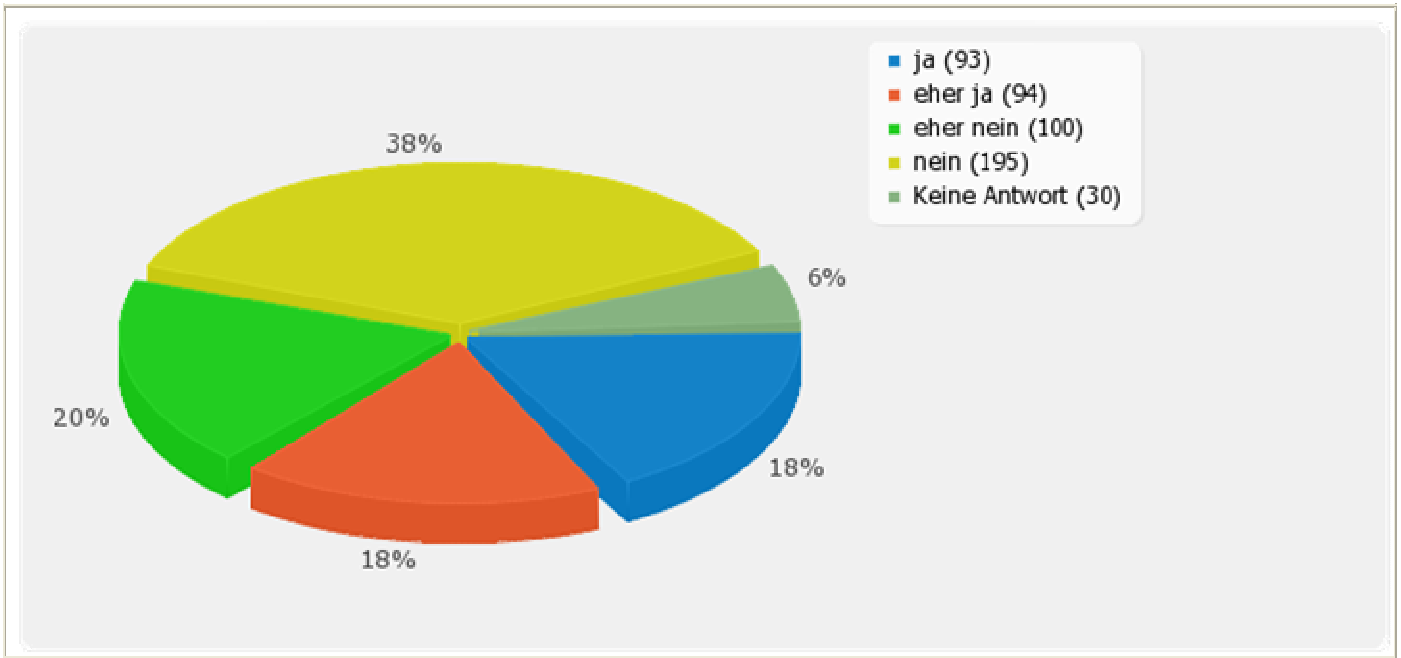
Würden Sie es begrüßen, wenn es im Kanton Luzern künftig nur noch eine Prämienregion gäbe, das heisst in der Stadt und auf dem Land die gleich hohen Krankenkassenprämien zu zahlen wären?

Antwort	Anzahl	Prozent
ja (01)	95	18.55%
eher ja (02)	78	15.23%
eher nein (03)	85	16.60%
nein (04)	244	47.66%
Keine Antwort	10	1.95%
Nicht beendet	0	0.00%



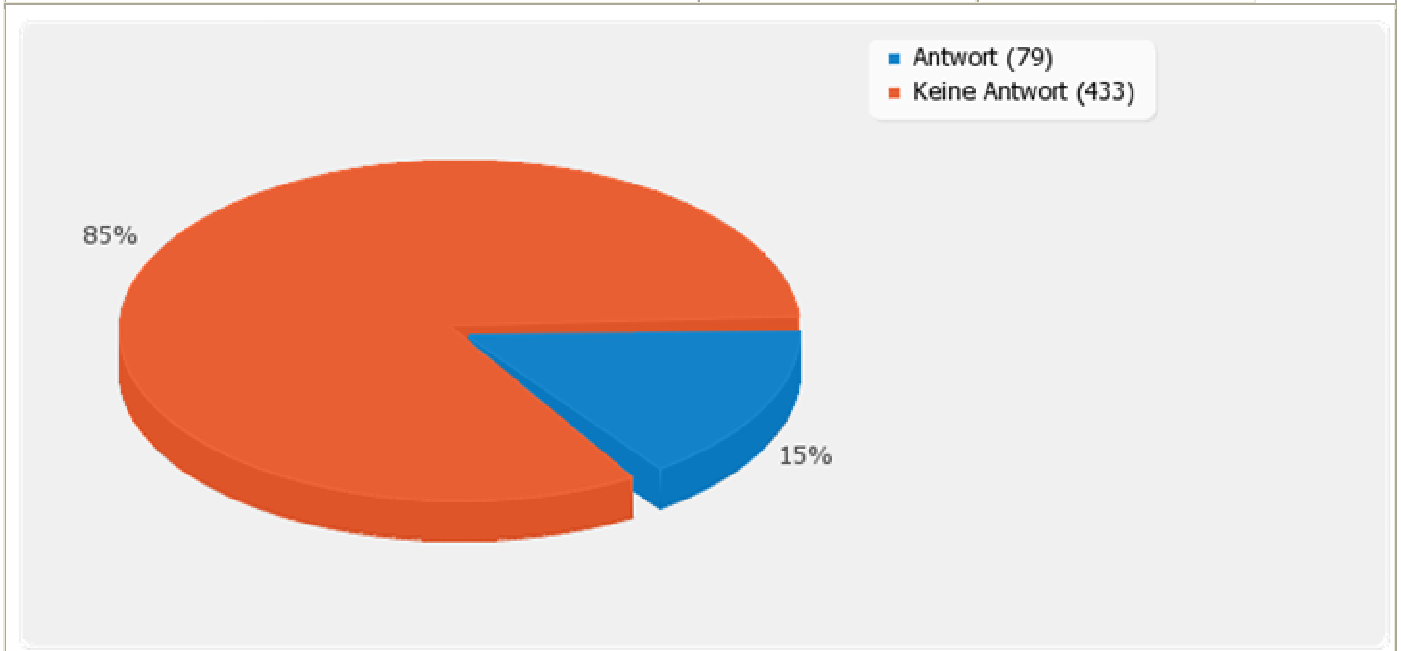
Soll die Pauschalbesteuerung für Ausländer im Kanton Luzern abgeschafft werden?

Antwort	Anzahl	Prozent
ja (01)	93	18.16%
eher ja (02)	94	18.36%
eher nein (03)	100	19.53%
nein (04)	195	38.09%
Keine Antwort	30	5.86%
Nicht beendet	0	0.00%



Haben Sie Bemerkungen, Rückmeldungen, Verbesserungsvorschläge und Hinweise an die Parteileitung der Luzerner CVP?

Antwort *	Anzahl	Prozent
Antwort *	79	15.43%
Keine Antwort	433	84.57%
Nicht beendet	0	0.00%



* Die Antworten können auf Wunsch im Sekretariat angefordert werden.